


**МИНИСТЕРСТВО ПРОСВЕЩЕНИЯ РОССИЙСКОЙ ФЕДЕРАЦИИ**

**МОУ Силикатненская средняя школа**


**РАССМОТРЕНО**

РМО учителей  
физической культуры

  
Павельева Ю.А.  
от «1» июня 2023 г.

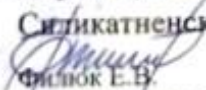
**СОГЛАСОВАНО**

Заместитель директора  
по УВР

  
Коршунова Е.А.  
от «2» июня 2023 г.

**УТВЕРЖДЕНО**

Директор МОУ  
Силикатненской СШ

  
Филиук Е.В.  
Приказ №-165-О от «8»  
июня 2023 г.

**РАБОЧАЯ ПРОГРАММА**

(ID 781146)

**учебного предмета «Физическая культура»**

для обучающихся 7 класса

Рабочая программа по физической культуре для **7 класса** составлена *на основе*:

- Федерального государственного образовательного стандарта основного общего образования, утвержденного приказом Министерства образования и науки Российской Федерации 17.12.2010 № 1897 (далее – ФГОС основного общего образования);

- приказа Министерства образования и науки Российской Федерации от 31 декабря 2015 года №1577 «О внесении изменений в федеральный государственный образовательный стандарт основного общего образования, утвержденный приказом Министерства образования и науки Российской Федерации от 17 декабря 2010 г. №1897» (зарегистрирован в Минюсте России 2 февраля 2016 г., регистрационный № 40937);

- Основной образовательной программы основного общего образования муниципального бюджетного общеобразовательного учреждения средней общеобразовательной школе № 1 им. К.Г. Мохова р.п. Башмаково, реализующего Федеральный Государственный образовательный стандарт основного общего образования

- приказ МИНСПОРТ РОССИИ " ОБ утверждении государственных требований к уровню физической подготовленности населения при выполнении нормативов Всероссийского физкультурно-спортивного комплекса "Готов к труду и обороне" (ГТО) от 8 июля 2014 года №575

### **Общие характеристики учебного предмета**

В соответствии с ФБУПП учебный предмет «Физическая культура» вводится как обязательный предмет в средней школе, на его преподавание отводится 102 часа в год.

**Целью** физического воспитания в школе является содействие всестороннему развитию личности посредством формирования физической культуры личности школьника. Слагаемыми физической культуры являются: крепкое здоровье, хорошее физическое развитие, оптимальный уровень двигательных способностей, знания и навыки в области физической культуры, мотивы и освоенные способы (умения) осуществлять физкультурно-оздоровительную и спортивную деятельность.

#### **Реализация данных целей связана с решением следующих образовательных задач:**

- укрепление здоровья, улучшение осанки, профилактику плоскостопия: содействие гармоничному физическому развитию, выработку устойчивости к неблагоприятным условиям внешней среды;
- овладение школой движения;
- развитие двигательных способностей;
- выработку представлений об основных видах спорта, снарядах и инвентаре, о соблюдении правил техники безопасности во время занятий;
- приобщение к самостоятельным занятиям физическими упражнениями, подвижными играми, сознательно применять их в целях отдыха, тренировки, повышения работоспособности и укрепления здоровья;
- содействие воспитанию нравственных и волевых качеств, развитие психических процессов и свойств личности.

#### **Оздоровительные задачи:**

- формирование элементарных знаний о личной гигиене, режиме дня, влиянии физических упражнений на состояние здоровья, работоспособность и развитие двигательных способностей;

#### **Воспитательные задачи:**

- воспитание дисциплинированности, доброжелательного отношения к товарищам, честности, отзывчивости, смелости во время выполнения физических упражнений;
- содействие развитию психических процессов (представления, памяти, мышления и др.) в ходе двигательной деятельности.

## **Содержание программного материала состоит из двух основных частей:**

**Базовый** компонент составляет основу общегосударственного стандарта общеобразовательной подготовки в сфере физической культуры и не зависит от региональных, национальных и индивидуальных особенностей ученика.

**Вариативная** (дифференцированная) часть физической культуры обусловлена необходимостью учёта индивидуальных способностей детей, региональных, национальных и местных особенностей работы школ.

Темы раздела единоборства изучаются в разделе «Гимнастика», часы, отведенные на раздел единоборства переносятся на раздел «Легкая атлетика», «Гимнастика». Вариативная часть включает в себя программный материал по баскетболу, волейболу, гимнастике.

Для прохождения теоретических сведений можно выделять время, как в процессе уроков, так и один час урочного времени в каждой четверти.

**Оценка успеваемости по физической культуре в 7 классах** производится на общих основаниях и включает в себя качественные и количественные показатели: уровень соответствующих знаний, степень владения двигательными умениями и навыками, умение осуществлять физкультурно-оздоровительную и спортивную деятельность, выполнение учебных нормативов.

## **ОБЩАЯ ХАРАКТЕРИСТИКА УЧЕБНОГО КУРСА**

**Предметом** образования в области физической культуры является двигательная (физкультурная) деятельность, которая своей направленностью и содержанием связана с совершенствованием физической природы человека. В процессе освоения данной деятельности человек формируется как целостная личность, в единстве многообразия своих физических, психических и нравственных качеств.

## **МЕСТО УЧЕБНОГО КУРСА В УЧЕБНОМ ПЛАНЕ**

*Данная рабочая программа рассчитана на 102 часа в год из расчета 3 часа в неделю*  
Продолжительность учебного времени в 7 классе 34 учебных недели.

Освоение программы по физической культуре в 7 классе заканчивается промежуточной аттестацией в форме годовой оценки.

## **ЛИЧНОСТНЫЕ, МЕТАПРЕДМЕТНЫЕ И ПРЕДМЕТНЫЕ РЕЗУЛЬТАТЫ ОСВОЕНИЯ УЧЕБНОГО КУРСА**

В соответствии с требованиями к результатам освоения основной образовательной программы основного общего образования Федерального государственного образовательного стандарта данная рабочая программа для 7 классов направлена на достижение учащимися личностных, метапредметных и предметных результатов по физической культуре.

### **Личностные результаты**

освоение социальных норм, правил поведения, ролей социальной жизни в группах и сообществах, включая взрослые и социальные сообщества;

способах профилактики заболеваний, травматизма и оказания доврачебной помощи при занятиях физическими упражнениями;

способность управлять своими эмоциями, владеть культурой общения и взаимодействия в процессе занятий физическими упражнениями, во время игр и соревнований;

способность принимать активное участие в организации и проведении совместных физкультурно-оздоровительных и спортивных мероприятий;

умение длительно сохранять правильную осанку во время статичных поз и в процессе разнообразных видов двигательной деятельности;

### **владение умениями:**

- в циклических и ациклических локомоциях: с максимальной скоростью пробегать 30 м из положения низкого старта; в равномерном темпе бегать до 10 мин (мальчики) и до 8 мин (девочки);

- в метаниях на дальность и на меткость: метать малый мяч с места и с разбега; метать малый мяч с места и с 3 шагов разбега в горизонтальную и вертикальную цели с 10- 15 м;

- в гимнастических и акробатических упражнениях: опорный прыжок через козла в длину (мальчики) и в ширину (девочки); комбинацию движений с одним из предметов (мяч, палка, скакалка, обруч), состоящих из шести элементов, комбинацию, состоящую из шести гимнастических элементов выполнять акробатическую комбинацию из двух элементов, включающую кувырки вперед и назад, длинный кувырок (мальчики), кувырок вперед и назад в полушпагат, «мост с помощью» (девочки);

- в спортивных играх: играть в одну из спортивных игр (по упрощенным правилам);

- владеть правилами поведения на занятиях физическими упражнениями: соблюдать нормы поведения в коллективе.

### **Метапредметные результаты**

бережное отношение к собственному здоровью и здоровью окружающих, проявление доброжелательности и отзывчивости к людям, имеющим ограниченные возможности и нарушения в состоянии здоровья;

владение культурой речи, ведение диалога в доброжелательной и открытой форме, проявление к собеседнику внимания, интереса и уважения;

### **Предметные результаты**

понимание роли и значения физической культуры в формировании личностных качеств, в активном включении в здоровый образ жизни, укреплении и сохранении индивидуального здоровья;

бережное отношение к собственному здоровью и здоровью окружающих, проявление доброжелательности и отзывчивости к людям, имеющим ограниченные возможности и нарушения в состоянии здоровья;

проявление уважительного отношения к окружающим, товарищам по команде и соперникам, проявление культуры взаимодействия, терпимости и толерантности в достижении общих целей при совместной деятельности;

профилактика нарушения осанки, улучшение физической подготовки;

## **СОДЕРЖАНИЕ РАБОЧЕЙ ПРОГРАММЫ В 7 КЛАССЕ**

### **Тема 1. Основы знаний о физической культуре (в процессе урока)**

Естественные основы. Влияние возрастных особенностей организма и его двигательной функции на физическое развитие и физическую подготовленность школьников. Защитные свойства организма и профилактика средствами физической культуры.

Социально-психологические основы. Решение задач игровой и соревновательной деятельности с помощью двигательных действий. Гигиенические основы организации самостоятельных занятий физическими упражнениями, обеспечение их общеукрепляющей и оздоровительной направленности, предупреждение травматизма и оказание посильной помощи при травмах и ушибах.

Культурно-исторические основы. Основы истории возникновения и развития олимпийского движения, физической культуры и отечественного спорта.

Гигиенические основы организации самостоятельных занятий физическими упражнениями, обеспечение их общеукрепляющей и оздоровительной направленности, предупреждение травматизма и оказание посильной помощи при травмах и ушибах.

Солнечные ванны (правила, дозировка).

### **Тема 2. Легкая атлетика (25 часов)**

Терминология легкой атлетики. Правила и организация проведения соревнований по легкой атлетике. Техника безопасности при проведении соревнований и занятий. Подготовка места занятий. Помощь в судействе. Низкий и высокий старт. Прыжки: на месте (на двух и на одной ноге, с поворотами направо и налево), с продвижением вперед и

назад, левым и правым боком; в длину с места и с разбега способом «согнув ноги». Стартовый разгон. Бег на 30м., 60м. Челночный бег. Равномерный бег до 15 минут, контрольный бег 300-500 м, президентский тест – 1000м, бег без учета времени (контроль) – 2,5 км, эстафеты с ускорением от 60 до 150м. Метание с места в стенку, в цель с 8-10 м, в парах на дальность. Сгибание и разгибание рук в упоре лежа. Вис на перекладине. Наклон вперед из положения сидя.

### **Тема 3. Лыжная подготовка (18 часов)**

Техника безопасности при проведении соревнований и занятий. Передвижение на лыжах разными способами. Повороты, спуски, подъёмы, торможение. Развитие координационных способностей. Подвижные игры. Соревнования.

### **Тема 4. Гимнастика с основами акробатики (24 часа)**

Значение гимнастических упражнений для сохранения правильной осанки, развитие силовых способностей и гибкости. Страховка во время занятий. Основы выполнения гимнастических упражнений.

Акробатические упражнения: упоры присев, лёжа, седы (на пятках, с наклоном, углом). Перекаты назад из седа с группировкой и обратно (с помощью): лёжа на спине стойка на лопатках (согнув и выпрямив ноги); кувырок вперед в группировке; «мост» из положения, лёжа на спине; два кувырка вперед слитно, мост из положения стоя с помощью.

Прыжки со скакалкой с изменяющимся темпом её вращения; акробатические комбинации типа: кувырок вперед, «мост», стойка на лопатках; перестроение из колонны по одному в колонну по два, по четыре. Размыкание и смыкание приставными шагами, передвижение в колоннах. Строевой шаг.

Висы и упоры: мальчики: махом одной и толчком другой ногой подъем переворот в упор, соскок махом назад, подтягивание в висячем положении, девочки: наскок в упор прыжком, размахивание изгибами, вис лежа, вис присев, подтягивание в висячем положении, поднятие ног в висячем положении.

Прыжок ноги врозь через козла шириной 100-110 см.

Лазание по канату, гимнастической лестнице. Подтягивание, отжимание, поднятие ног на гимнастической лестнице, поднятие туловища. Прыжки с места в глубину.

### **Теоретические знания.**

1. Занятие гимнастикой и правильная осанка.
2. Развитие силовых способностей, гибкости и координации.
3. Разминка.
4. Техника безопасности при занятиях гимнастикой.
5. Олимпийские игры.
6. Правила страховки и само страховки.

### **Тема 5. Спортивные игры (баскетбол 24 часа)**

Терминология избранной игры. Правила и организация проведения соревнований по баскетболу. Техника безопасности при проведении соревнований и занятий. Подготовка места занятий. Помощь в судействе. Организация и проведение подвижных игр и игровых заданий. Ловля и передача мяча с пассивным сопротивлением. Введение мяча. Повороты без мяча и с мячом. Броски мяча в кольцо. Вырывание и выбивание мяча. Нападение быстрым прорывом. Учебная игра.

### **Тема 6. Спортивные игры («волейбол» 11 часов)**

Терминология избранной игры. Правила и организация проведения соревнований по волейболу. Техника безопасности при проведении соревнований и занятий. Подготовка места занятий. Помощь в судействе. Организация и проведение подвижных игр и игровых заданий. Техника приема верхних передач. Прием мяча снизу двумя руками. Прием и передача мяча сверху двумя руками. Тактика 2-х передач. 1-е и 2-е передачи. Прямой нападающий удар. Тактика свободного нападения. Игра по упрощенным правилам.

Для прохождения программы по физическому воспитанию в 7 классе в учебном процессе для обучения используется учебник: «Физическая культура 5-6-7 классы», под ред. Матвеева, издательство «Просвещение» 2015г.

## **Планируемые результаты**

В результате освоения содержания программного материала учебного предмета «Физическая культура» обучающиеся должны достигнуть предусмотренного образовательным минимумом уровня развития физической культуры

### **Занимающийся научится:**

1. рассматривать физическую культуру как явление культуры, выделять исторические этапы её развития, характеризовать основные направления и формы её организации в современном обществе;
2. определять базовые понятия и термины физической культуры, применять их в процессе совместных занятий физическими упражнениями со своими сверстниками, излагать с их помощью особенности выполнения техники двигательных действий и физических упражнений, развития физических качеств;
1. разрабатывать содержание самостоятельных занятий физическими упражнениями, определять их направленность и формулировать задачи, рационально планировать режим дня и учебной недели;
2. руководствоваться правилами профилактики травматизма и подготовки мест занятий, правильного выбора обуви и формы одежды в зависимости от времени года и погодных условий;
3. руководствоваться правилами оказания первой помощи при травмах и ушибах во время самостоятельных занятий физическими упражнениями.

### **Получит возможность научиться:**

1. характеризовать цель возрождения Олимпийских игр и роль Пьера де Кубертена в становлении современного олимпийского движения, объяснять смысл символики и ритуалов Олимпийских игр;
2. определять признаки положительного влияния занятий физической подготовкой на укрепление здоровья.

## **Способы двигательной (физкультурной) деятельности**

### **Обучающийся научится:**

1. использовать занятия физической культурой, спортивные игры и спортивные соревнования для организации индивидуального отдыха и досуга, укрепления собственного здоровья, повышения уровня физических кондиций; подбирать индивидуальную нагрузку с учётом функциональных особенностей и возможностей собственного организма;

классифицировать физические упражнения по их функциональной направленности, планировать их последовательность и дозировку в процессе самостоятельных занятий по укреплению здоровья и развитию физических качеств;

1. взаимодействовать со сверстниками в условиях самостоятельной учебной деятельности, оказывать помощь в организации и проведении занятий, освоении новых двигательных действий, развитии физических качеств, тестировании физического развития и физической подготовленности.

### **Обучающийся получит возможность научиться:**

1. проводить занятия физической культурой с использованием оздоровительной ходьбы и бега, лыжных прогулок и туристских походов, обеспечивать их оздоровительную направленность

## **Физическое совершенствование**

### **Обучающийся научится:**

выполнять комплексы упражнений по профилактике утомления и перенапряжения организма, повышению его рано и способности в процессе трудовой и учебной деятельности;

выполнять общеразвивающие упражнения, целенаправленно воздействующие на развитие основных физических качеств (силы, быстроты, выносливости, гибкости и координации);

выполнять акробатические комбинации из числа хорошо освоенных упражнений;

выполнять гимнастические комбинации на спортивных снарядах из числа хорошо освоенных упражнений;

выполнять легкоатлетические упражнения в беге и прыжках (в высоту и длину);

выполнять основные технические действия и приёмы игры в футбол, волейбол, баскетбол в условиях учебной и игровой деятельности;

выполнять тестовые упражнения на оценку уровня индивидуального развития основных физических качеств.

### **Список учебно-методической литературы:**

Учебно-методический комплект

Физическая культура. 6–7 классы / под ред. А.П Матвеев – М.: Просвещение.2015

Рабочие программы. Физическая культура. 5 – 9 классы: учебно – методическое пособие/предметная линия учебников А. П. Матвеева. – М.: Просвещение, 2015.

Дополнительная литература

В. И. Лях, А. А. Зданевич. «Комплексная программа физического воспитания учащихся 1–11 классов» – М.: Просвещение, 2012)

Тестовые вопросы и задания по физической культуре Москва Глобус Киселев П.Л, 2010 Настольная книга учителя физической культуры / под ред. Л. Б. Кофмана. – М., 2010.

Журнал «Физическая культура в школе».

Поурочные разработки по физической культуре 5-9кл Ковалько В.И. «Вако» Москва 2013

«Твой олимпийский учебник», под редакц. В.С Родиченко - Москва, Советский спорт, 2012

Патрикеев А.Ю «Формирование личностных и регулятивных умений на уроках физической культуры». 1-11 классы – М.: Учитель 2014

Олимпийские старты. 1-11 классы. Спортивно-оздоровительная деятельность Колганова Е.П Соколова Л.А Учитель 2013г ФГОС Внеурочная деятельность

Настольная книга учителя физической культуры / под ред. Л. Б. Кофмана. – М., 2012

М. Я. Виленский, В. Т. Чичикин. Физическая культура. 5—7 классы. Пособие для учителя 2014

**Календарно-тематическое планирование уроков физической культуры 7 класс**

№ п/п	Тема урока	Кол-во часов	Элементы содержания Планируемые результаты (предметные)	Планируемые результаты Характеристика деятельности	
				Личностные УУД	Метапредметные УУД
<b>Лёгкая атлетика – 12 часов</b>					
1	Инструктаж по Т.Б. Высокий старт (15- 20 м.), стартовый разгон, бег по дистанции.	1	Инструктаж по Т.Б. Высокий старт (15- 20 м.), стартовый разгон, бег по дистанции. Специальные беговые упражнения. Встречные эстафеты. Развитие выносливости.	Соблюдать дисциплину и правила техники безопасности во время занятий. Составлять индивидуальный режим дня.	<i>Познавательные УУД:</i> знания о влиянии легкоатлетических упражнений на здоровье.  <i>Регулятивные УУД:</i> осваивать технику старта и стартового разгона.  <i>Коммуникативные УУД:</i> уметь работать в парах.
2	Низкий старт до 30м. стартовый разгон.	1	Низкий старт до 30м. стартовый разгон. Специальные беговые упр. Развитие скоростных качеств.	Описывать технику выполнения беговых упражнений и технику низкого старта.	<i>Познавательные УУД:</i> осваивать универсальные основные понятия и термины навыков л/атлетики.  <i>Регулятивные УУД:</i> осваивать технику низкого старта и стартового разгона.  <i>Коммуникативные УУД:</i> уметь работать в парах.
3	Низкий старт до 60м специальные беговые упражнения.	1	Низкий старт до 60м специальные беговые упражнения. Прыжки с места. Развитие скоростных качеств и прыгучести	Технику беговых упражнений осваивать самостоятельно, выявлять и устранять характерные ошибки в процессе освоения.	<i>Познавательные УУД:</i> осваивать универсальные основные понятия и термины навыков л/атлетики. <i>Регулятивные УУД:</i> осваивать технику упражнений. <i>Коммуникативные УУД:</i> уметь работать в парах.
4	Прыжки в длину с места – на результат. Низкий старт. Бег на 60м. Челночный бег 3х10м.	1	Прыжки в длину с места. Низкий старт. Бег на 60м. Специальные беговые упражнения. Эстафетный бег.	Технику прыжков и беговых упражнений осваивать и совершенствовать самостоятельно, выявлять и устранять характерные ошибки в процессе освоения.	<i>Познавательные УУД:</i> Осваивать универсальные умения управлять эмоциями в процессе учебной деятельности.  <i>Регулятивные УУД:</i> определять и устранять типичные ошибки в прыжках в длину с места.  <i>Коммуникативные УУД:</i> взаимодействие со сверстниками.



5	Бег на результат 60м.	1	Бег на результат 60м. Специальные беговые упражнения. Развитие скоростных качеств.	Соблюдать дисциплину и правила техники безопасности во время прыжков.	<p><i>Познавательные УУД:</i> знания о влиянии легкоатлетических упражнений на здоровье.</p> <p><i>Регулятивные УУД:</i> осваивать технику старта и стартового разгона.</p> <p><i>Коммуникативные УУД:</i> взаимодействие со сверстниками в беге.</p>
6	Беговые упражнения. Развитие скоростных качеств. Челночный бег 3х10м.- зачёт.	1	Беговые упражнения. Развитие скоростных качеств. Встречные эстафеты. Передача эстафетной палочки. Игра «бегущие и догоняющие»	Описывать технику выполнения беговых упражнений, знать цели и задачи применения беговых упражнений.	<p><i>Познавательные УУД:</i> осваивать технику передачи эстафетной палочки.</p> <p><i>Регулятивные УУД:</i> определять и устранять типичные ошибки.</p> <p><i>Коммуникативные УУД:</i> взаимодействие со сверстниками в эстафетном беге.</p>
7	Беговые упражнения. Метание малого мяча 150 гр. в цель.	1	Беговые упражнения. Метание малого мяча 150 гр. в цель. Развитие скоростных качеств. Встречные эстафеты. Передача эстафетной палочки. Игра «Бегущие и догоняющие»	Описывать технику выполнения метательных упражнений и уметь рассчитывать траекторию для попадания мяча в цель.	<p><i>Познавательные УУД:</i> осваивать технику бега и передачи эстафетной палочки.</p> <p><i>Регулятивные УУД:</i> определять и устранять типичные ошибки.</p> <p><i>Коммуникативные УУД:</i> взаимодействие со сверстниками в беговых и метательных упражнениях.</p>
8	Метание мяча на дальность с разбега.	1	Метание мяча на дальность с разбега. Прыжок в длину с разбега способом «согнув ноги». Развитие скоростно-силовых качеств	Описывать технику выполнения метательных упражнений с разбега и уметь рассчитывать траекторию для попадания мяча в цель.	<p><i>Познавательные УУД:</i> осваивать и совершенствовать технику метания мяча.</p> <p><i>Регулятивные УУД:</i> определять и устранять типичные ошибки.</p> <p><i>Коммуникативные УУД:</i> взаимодействие со сверстниками в беговых и метательных упражнениях.</p>
9	Метание мяча на дальность из трех попыток на лучший результат.	1	Метание мяча на дальность из трех попыток на лучший результат. Прыжок в длину способом «согнув ноги». Развитие скоростно-силовых качеств	Описывать технику выполнения метательных упражнений и применять знания и умения для достижения лучшего результата.	<p><i>Познавательные УУД:</i> осваивать и совершенствовать технику метания мяча.</p> <p><i>Регулятивные УУД:</i> определять и устранять типичные ошибки.</p> <p><i>Коммуникативные УУД:</i> взаимодействие со сверстниками в беговых и метательных упражнениях.</p>

10	Бег с преодолением вертикальных препятствий	1	Бег с преодолением вертикальных препятствий Прыжки в длину с разбега способом «согнув ноги». Развитие выносливости, прыгучести, ловкости	Соблюдать дисциплину и правила техники безопасности во время бега с препятствиями	<i>Познавательные УУД:</i> осваивать и совершенствовать технику бега, прыжков. <i>Регулятивные УУД:</i> определять и устранять типичные ошибки. <i>Коммуникативные УУД:</i> взаимодействие со сверстниками в беговых упражнениях.
11	Прыжки в длину с разбега способом «согнув ноги».	1	Прыжки в длину с разбега способом «согнув ноги». Специальные беговые упражнения. Развитие скоростно-силовых способностей	Соблюдать дисциплину и правила техники безопасности во время прыжков.	<i>Познавательные УУД:</i> осваивать и совершенствовать технику бега, прыжков. <i>Регулятивные УУД:</i> определять и устранять типичные ошибки. <i>Коммуникативные УУД:</i> взаимодействие со сверстниками.
12	Бег 1500м. (мальчики) 1500 (девочки).	1	Бег 1500м. (мальчики) 1500 (девочки). Специальные беговые упражнения. Развитие выносливости	Уметь рационально расходовать силы и энергию во время бега на длинные дистанции.	<i>Познавательные УУД:</i> осваивать и совершенствовать технику бега. <i>Регулятивные УУД:</i> определять и устранять типичные ошибки. <i>Коммуникативные УУД:</i> взаимодействие со сверстниками.

**Спортивные игры: Баскетбол - 12 часов**

13	Сочетание приемов передвижений и остановок, приемов передач, ведения и бросков.	1	Сочетание приемов передвижений и остановок, приемов передач, ведения и бросков. Бросок двумя руками от головы в прыжке. Учебная игра. Правила баскетбола.	Описывать технику игровых приемов.	<i>Регулятивные УУД:</i> осваивать технику перемещений приставными шагами боком, лицом, спиной. <i>Познавательные УУД:</i> уметь описывать технику игровых приёмов и действий, осваивать их самостоятельно. <i>Коммуникативные УУД:</i> взаимодействие со сверстниками в процессе обучения
14	Бросок двумя руками от головы в прыжке.	1	Сочетание приемов передвижений и остановок, приемов передач, ведения и бросков. Бросок двумя руками от головы в прыжке. Учебная игра. Правила баскетбола.	Осваивать технику игровых действий и приемов самостоятельно.	<i>Познавательные УУД:</i> знание терминологии в баскетболе. <i>Регулятивные УУД:</i> осваивать технику перемещений, передач. <i>Коммуникативные УУД:</i> уметь работать в паре, группе, команде.

15	Учебная игра. Правила баскетбола	1	Сочетание приемов передвижений и остановок, приемов передач, ведения и бросков. Бросок одной, двумя руками в прыжке. Учебная игра. Правила баскетбола	Организовывать совместные занятия баскетболом со сверстниками.	<p><i>Познавательные УУД:</i> знание терминологии в баскетболе.</p> <p><i>Регулятивные УУД:</i> осваивать технику перемещений, передач.</p> <p><i>Коммуникативные УУД:</i> уметь работать в паре, группе, команде.</p>
16	Учебная игра. Правила баскетбола.	1	Сочетание приемов передвижений и остановок, приемов передач, ведения и бросков. Бросок одной, двумя руками в прыжке. Учебная игра. Правила баскетбола.	Организовывать совместные занятия баскетболом со сверстниками.	<p><i>Познавательные УУД:</i> знание терминологии в баскетболе.</p> <p><i>Регулятивные УУД:</i> осваивать технику перемещений, передач.</p> <p><i>Коммуникативные УУД:</i> уметь работать в паре, группе, команде.</p>
17	Бросок одной рукой в корзину – зачёт.	1	Сочетание приемов передвижений и остановок, приемов передач, ведения и бросков. Бросок одной рукой в корзину. Развитие координационных способностей.	Осваивать технику игровых действий и приемов самостоятельно.	<p><i>Познавательные УУД:</i> знание терминологии в баскетболе.</p> <p><i>Познавательные УУД:</i> осваивать технику перемещений, передач.</p> <p><i>Коммуникативные УУД:</i> уметь работать в паре, группе, команде.</p>
18	Позиционное нападение и личная защита в игровых взаимодействиях 2х1.	1	Сочетание приемов передвижений и остановок, приемов передач, ведения и бросков. Бросок одной рукой от плеча. Позиционное нападение и личная защита в игровых взаимодействиях 2х1. Учебная игра. Правила баскетбола.	Организовывать совместные занятия баскетболом со сверстниками.	<p><i>Познавательные УУД:</i> самостоятельно изучение приёмов, выявляя и устраняя типичные ошибки.</p> <p><i>Регулятивные УУД:</i> определять и устранять типичные ошибки.</p> <p><i>Коммуникативные УУД:</i> умение взаимодействовать со сверстниками в учебном процессе.</p>

19	Игра в мини-баскетбол.	1	Стойка и передвижение игрока. Ведение мяча с изменением скорости. Ловля и передача мяча двумя руками от груди на месте в круге. Бросок двумя руками от головы с места. Игра в мини-баскетбол. Развитие координационных качеств.	Организовывать совместные занятия баскетболом со сверстниками.	<i>Познавательные УУД:</i> самостоятельно изучение приёмов, выявляя и устраняя типичные ошибки. <i>Регулятивные УУД:</i> определять и устранять типичные ошибки. <i>Коммуникативные УУД:</i> умение взаимодействовать со сверстниками в учебном процессе.
20	Учебная игра. Правила баскетбола.	1	Сочетание приемов передвижений и остановок, приемов передач, ведения и бросков. Бросок одной рукой от плеча . Позиционное нападение и личная защита в игровых взаимодействиях 2х1.. Учебная игра. Правила баскетбола.	Организовывать совместные занятия баскетболом со сверстниками.	<i>Познавательные УУД:</i> умения анализировать и корректировать технику ведения, бросков и передачи мяча. <i>Регулятивные УУД:</i> определять и давать оценку своему двигательному действию. Уметь устранять типичные ошибки. <i>Коммуникативные УУД:</i> умение взаимодействовать со сверстниками в учебном процессе.
21	Учебная игра. Правила баскетбола.	1	Сочетание приемов передвижений и остановок, приемов передач, ведения и бросков. Бросок одной рукой от плеча. Позиционное нападение и личная защита в игровых взаимодействиях 2х1. Учебная игра. Правила баскетбола.	Осуществлять судейство игры в баскетбол по упрощенным правилам.	<i>Познавательные УУД:</i> умения анализировать и корректировать технику ведения, бросков и передачи мяча.  <i>Регулятивные УУД:</i> определять и давать оценку своему двигательному действию. Уметь устранять типичные ошибки.  <i>Коммуникативные УУД:</i> умение взаимодействовать со сверстниками в учебном процессе.
22	Игра в мини-баскетбол.	1	Ведение мяча на месте правой (левой) рукой. Остановка прыжком. Ловля и передача мяча двумя руками от груди на месте в парах с шагом. Игра в мини-баскетбол. Развитие координационных качеств. Решение задач игровой и соревновательной деятельности с помощью двигательных действий.	Организовывать совместные занятия баскетболом со сверстниками.	<i>Познавательные УУД:</i> умения анализировать и корректировать технику ведения, бросков и передачи мяча.  <i>Регулятивные УУД:</i> определять и давать оценку своему двигательному действию. Уметь устранять типичные ошибки.  <i>Коммуникативные УУД:</i> умение взаимодействовать со сверстниками в учебном процессе.

23	Быстрый прорыв 1*1 через скрестный выход.	1	Стойка и передвижение игрока. Ведение мяча с изменением скорости и высоты отскока. Сочетание приёмов: (ведение-остановка-бросок). Быстрый прорыв 1*1 через скрестный выход.	Осваивать технику игровых действий и приемов самостоятельно.	<p><i>Познавательные УУД:</i> самостоятельно изучение приёмов, выявляя и устраняя типичные ошибки.</p> <p><i>Регулятивные УУД:</i> определять и устранять типичные ошибки.</p> <p><i>Коммуникативные УУД:</i> умение взаимодействовать со сверстниками в учебном процессе.</p>
24	Взаимодействие двух игроков в нападении и защите «заслон».	1	Сочетание приемов передвижений и остановок, приемов передач, ведения и бросков. Бросок одной рукой от плеча с сопротивлением. Взаимодействие двух игроков в нападении и защите «заслон». Учебная игра. Правила баскетбола.	Осваивать технику игровых действий и приемов самостоятельно.	<p><i>Познавательные УУД:</i> самостоятельно изучение приёмов, выявляя и устраняя типичные ошибки.</p> <p><i>Регулятивные УУД:</i> определять и устранять типичные ошибки.</p> <p><i>Коммуникативные УУД:</i> умение взаимодействовать со сверстниками в учебном процессе.</p>
<b>Гимнастика с элементами акробатики – 23 часа</b>					
25	Инструктаж по ТБ на уроках гимнастики. Понятие о гибкости, ловкости и силы.	1	Инструктаж по ТБ на уроках гимнастики. Страховка на уроках. Понятие о гибкости, ловкости и силы. Развитие гибкости КОРУ с гимнастическими палками.	Мотивационная основа на занятия гимнастикой; учебно-познавательный интерес к занятиям гимнастикой с основами акробатики.	<p><i>Познавательные УУД:</i> знание техники безопасности и терминологии в гимнастике.</p> <p><i>Регулятивные УУД:</i> постановка цели, планирование, прогнозирование результатов.</p> <p><i>Коммуникативные УУД:</i> уметь находить общий язык со сверстниками.</p>
26-27	Кувырок вперед, кувырок назад, «мост», равновесие, стойки на лопатках, голове и руках.	1	Переход с шага на месте на ходьбу в колонне и в шеренге. Кувырок вперед, кувырок назад, «мост», равновесие, стойка на лопатках, стойка на голове и руках, Лазание по канату. Развитие физических качеств.	Соблюдать правильное поведение на уроках гимнастики, соблюдать подготовку формы к уроку, правильно группироваться во время кувырков и стоек.	<p><i>Познавательные УУД:</i> знание техники безопасности и терминологии в гимнастике.</p> <p><i>Регулятивные УУД:</i> уметь выявлять и корректировать простейшие ошибки.</p> <p><i>Коммуникативные УУД:</i> уметь находить общий язык.</p>

28	Лазание по канату с помощью и без помощи ног.	1	Переход с шага на месте на ходьбу в колонне и в шеренге. Лазание по канату с помощью и без помощи ног. Кувырок вперед, назад в полушпагат, кувырок назад с прямыми ногами, равновесие, «мост», Развитие гибкости, силы, координационных способностей. Упражнения на напольном бревне.	Соблюдать правильное поведение на уроках гимнастики, соблюдать подготовку формы к уроку, уметь лазать по канату.	<i>Познавательные УУД:</i> знание техники безопасности и терминологии в гимнастике и акробатике.  <i>Регулятивные УУД:</i> уметь выявлять и корректировать простейшие ошибки. <i>Коммуникативные УУД:</i> уметь страховать и помогать партнеру.
29	Акробатические комбинации.	1	Мальчики: кувырок вперед, стойка на голове и руках с согнутыми ногами, упор присев, кувырок назад, кувырок назад с прямыми ногами, прыжок вверх прогнувшись, И.П.-о.с. Девочки: равновесие «ласточка», выпад вперед, кувырок назад в «полушпагат», «мост» поворот И.П.-о.с. Лазание по канату с помощью и без помощи ног. Развитие Упражнения на напольном бревне.гибкости, ловкости, силы.	Научиться выполнять акробатические упражнения в соединении, уметь составлять их самим.	<i>Познавательные УУД:</i> знание техники безопасности и терминологии в гимнастике и акробатике.  <i>Регулятивные УУД:</i> уметь выявлять и корректировать простейшие ошибки. <i>Коммуникативные УУД:</i> уметь находить общий язык со сверстниками.
30	Подтягивание в висе(мальчике), подтягивание в висе лежа(девочки) .	1	Лазание по канату, с помощью ног(девочки), без помощи ног (мальчики). Акробатика. Подтягивание в висе(мальчике), подтягивание в висе лежа(девочки). Упражнения на напольном бревне. Развитие гибкости, координации движений, силы.	Уметь подтягиваться и достигать лучшего результата соревнуясь со сверстниками.	<i>Познавательные УУД:</i> самостоятельно осваивать и совершенствовать изучаемый элемент.  <i>Регулятивные УУД:</i> уметь выявлять и корректировать простейшие ошибки  <i>Коммуникативные УУД:</i> уметь страховать и помогать партнеру.

31	Лазание по канату.	1	Лазание по канату, с помощью ног(девочки), без помощи ног (мальчики). Акробатика. Подтягивание в висе(мальчике), подтягивание в висе лежа(девочки). Развитие гибкости, координации движений, силы.	Соблюдать правильное поведение на уроках гимнастики, соблюдать подготовку формы к уроку, уметь лазать по канату.	<i>Познавательные УУД:</i> самостоятельно осваивать и совершенствовать изучаемый элемент.  <i>Регулятивные УУД:</i> уметь выявлять и корректировать простейшие ошибки  <i>Коммуникативные УУД:</i> уметь страховать и помогать партнеру.
32	Комплекс ОРУ с гимнастической палкой.	1	Комплекс ОРУ с гимнастической палкой. Акробатическая комбинация. Подтягивание в висе. Брусья разной высоты. Подъем переворотом махом одной, толчком другой; упор на н.ж. оборот вперед, вис на н.ж. с опорой на в.ж. переход в упор сед на бедре, соскок с поворотом. Развитие координационных способностей, силовых качеств.	Научиться выполнять тренировочные комплексы с гимнастической палкой, уметь составлять их самим.	<i>Познавательные УУД:</i> знание техники безопасности и терминологии в гимнастике и акробатике.  <i>Регулятивные УУД:</i> уметь выявлять и корректировать простейшие ошибки.  <i>Коммуникативные УУД:</i> уметь находить общий язык со сверстниками.
33	Подтягивание в висе.	1	Акробатическая комбинация. Подтягивание в висе. Развитие силовых и координационных способностей.	Уметь подтягиваться и достигать лучшего результата соревнуясь со сверстниками. Выполнять упражнения на брусьях и составлять из них комбинации.	<i>Познавательные УУД:</i> уметь формировать цель в обучении подтягиваниям. <i>Регулятивные УУД:</i> уметь выявлять и корректировать простейшие ошибки. <i>Коммуникативные УУД:</i> уметь страховать и помогать партнеру.
34	Прыжки через длинную скакалку, прыжки со скакалкой.	1	Перекладина (мальчики) подтягивание в висе. Брусья разной высоты (девочки). Прыжки через длинную скакалку, прыжки со скакалкой. Развитие силы, прыгучести, координационных способностей.	Научиться выполнять прыжки через длинную скакалку, взаимодействовать в команде.	<i>Познавательные УУД:</i> развивать технику и чувство такта в прыжках через скакалку.  <i>Регулятивные УУД:</i> уметь выявлять и корректировать простейшие ошибки.  <i>Коммуникативные УУД:</i> уметь страховать и помогать партнеру.

35	Прыжки на скамейку, через скамейку, со скамейки.	1	Перекладина: подтягивание в висе. Брусья разной высоты (девочки). Прыжки на скамейку, через скамейку, со скамейки. Прыжки со скакалкой. Развитие силы, прыгучести, скоростной выносливости.	Соблюдать правильное поведение на уроках гимнастики, соблюдать подготовку формы к уроку. Правильно выполнять прыжки.	<i>Познавательные УУД:</i> самостоятельно осваивать и совершенствовать изучаемый элемент.  <i>Регулятивные УУД:</i> уметь выявлять и корректировать простейшие ошибки  <i>Коммуникативные УУД:</i> уметь страховать и помогать партнеру.
36	Прыжки со скакалкой до 1 мин.	1	Упражнения на брусьях разной высоты(девочки). Перекладина: подтягивание в висе. Прыжки со скакалкой до 1 мин. Развитие силы, скоростной выносливости.	Научиться и совершенствовать выполнение прыжков через скакалку, развивать выносливость.	<i>Познавательные УУД:</i> развивать технику и чувство такта в прыжках через скакалку.  <i>Регулятивные УУД:</i> уметь выявлять и корректировать простейшие ошибки.  <i>Коммуникативные УУД:</i> уметь страховать и помогать партнеру.
37-38	Опорный прыжок через козла ноги врозь. Зачёт на 38 уроке.	1	Опорный прыжок через козла в ширину согнув ноги (мальчики). Опорный прыжок через козла ноги врозь (в ширину). Эстафеты. Развитие ловкости, быстроты.	Самостоятельно описывать технику опорного прыжка.	<i>Познавательные УУД:</i> самостоятельно осваивать и совершенствовать изучаемый элемент.  <i>Регулятивные УУД:</i> уметь выявлять и корректировать простейшие ошибки <i>Коммуникативные УУД:</i> способствовать организации учебно-тренировочного комплекса.
39	Опорный прыжок через козла согнув ноги.	1	КОРУ с гимнастической палкой. Опорный прыжок через козла согнув ноги (козел в длину). Опорный прыжок через козла (в ширину). Брусья (мальчики) подъём переворотом в упор толчком двумя, махом назад соскок. Вис согнувшись, вис прогнувшись. Упражнения для мышц спины, мышц живота и ног.	Осваивать технику выполнения вскока и соскока опорного прыжка.	<i>Познавательные УУД:</i> самостоятельно осваивать и совершенствовать изучаемый элемент.  <i>Регулятивные УУД:</i> уметь выявлять и корректировать простейшие ошибки  <i>Коммуникативные УУД:</i> способствовать организации учебно-тренировочного комплекса.



40	Брусья параллельные (мальчики). Упражнения с обручем (девочки)	1	Опорный прыжок через козла Брусья параллельные (мальчики). Упражнения с обручем (девочки) Развитие прыгучести, силы, ловкости.	Научиться выполнять упражнения на брусьях и с обручем, уметь составлять комплексы из них.	<i>Познавательные УУД:</i> уметь организовать самостоятельные занятия. <i>Регулятивные УУД:</i> определять и исправлять собственные ошибки. <i>Коммуникативные УУД:</i> взаимодействие со сверстниками.
41-42	Эстафеты с элементами гимнастики. Упражнения на напольном бревне – зачёт (урок 41).	2	Опорный прыжок согнув ноги (козел в ширину) (мальчики). Опорный прыжок через козла ноги врозь. Эстафеты с элементами гимнастики. Развитие координационных способностей	Соблюдать дисциплину и правила техники безопасности во время беговых и гимнастических упражнений.	<i>Познавательные УУД:</i> уметь организовать самостоятельные занятия. <i>Регулятивные УУД:</i> определять и исправлять собственные ошибки. <i>Коммуникативные УУД:</i> взаимодействие со сверстниками.
43	Подтягивание в висе, подтягивание в висе лежа – зачёт.	1	Параллельные брусья (мальчики). Упражнение с обручем (девочки). Подтягивание в висе, подтягивание в висе лежа. Развитие гибкости, ловкости, силы.	Уметь подтягиваться и достигать лучшего результата соревнуясь со сверстниками.	<i>Познавательные УУД:</i> уметь формировать цель в обучении подтягиваниям. <i>Регулятивные УУД:</i> уметь выявлять и корректировать простейшие ошибки. <i>Коммуникативные УУД:</i> уметь страховать и помогать партнеру.
44	Параллельные брусья (мальчики). Упражнение с обручем (девочки).	1	Параллельные брусья (мальчики). Упражнение с обручем (девочки). Подтягивание в висе, подтягивание в висе лежа. Эстафеты с элементами гимнастики.	Выполнять упражнения на брусьях и с обручем. Уметь составлять из них комбинации.	<i>Познавательные УУД:</i> уметь организовать самостоятельные занятия. <i>Регулятивные УУД:</i> определять и исправлять собственные ошибки. <i>Коммуникативные УУД:</i> взаимодействие со сверстниками.
45	Прыжки через длинную скакалку. Акробатическая комбинация – зачёт.	1	Подтягивание в висе, в висе лежа. Упражнения с обручем. Прыжки через длинную скакалку, с короткой скакалкой.	Научиться и совершенствовать выполнение прыжков через скакалку, развивать выносливость.	<i>Познавательные УУД:</i> развивать технику и чувство такта в прыжках через скакалку. <i>Регулятивные УУД:</i> уметь выявлять и корректировать простейшие ошибки. <i>Коммуникативные УУД:</i> уметь страховать и помогать партнеру.

46	Круговая тренировка по ОФП.	1	Круговая тренировка по ОФП. Упражнения с обручем (д). Прыжки со скакалкой за 1 мин.	Соблюдать дисциплину и правила техники безопасности во время беговых и гимнастических упражнений. Развивать выносливость.	<i>Познавательные УУД:</i> развивать технику и чувство такта в прыжках через скакалку. <i>Регулятивные УУД:</i> уметь выявлять и корректировать простейшие ошибки. <i>Коммуникативные УУД:</i> уметь страховать и помогать партнеру.
47	Эстафеты с набивным мячом. Лазание по канату – зачёт.	1	КОРУ со скакалкой. Прыжки со скакалкой за 1 мин. Эстафеты с набивным мячом. Развитие скоростной выносливости.	Соблюдать дисциплину и правила техники безопасности во время эстафет. Развивать выносливость, ловкость.	<i>Познавательные УУД:</i> уметь организовать самостоятельные занятия. <i>Регулятивные УУД:</i> определять и исправлять собственные ошибки. <i>Коммуникативные УУД:</i> взаимодействие со сверстниками.

**Лыжная подготовка – 18 часов**

48	Инструктаж по ТБ на занятиях по лыжной подготовке. Экипировка лыжника.	1	Инструктаж по ТБ на занятиях по лыжной подготовке. Экипировка лыжника.	Научится вести себя на уроке по лыжной подготовке и соблюдать подготовку формы к уроку.	<i>Познавательные УУД:</i> знание экипировки лыжника. <i>Регулятивные УУД:</i> Описывать технику изучаемого лыжного хода. <i>Коммуникативные УУД:</i> Взаимодействие со сверстниками в процессе совместного освоения техники лыжных ходов.
49	Значение лыжной подготовки. История лыжного спорта.	1	Значение лыжной подготовки. История лыжного спорта. Участие российских лыжников в олимпийских играх. Основные правила проведения соревнований.		<i>Познавательные УУД:</i> знание о лыжной подготовке. История лыжного спорта. Участие российских лыжников в олимпийских играх. Основные правила проведения соревнований. <i>Регулятивные УУД:</i> выявлять и устранять типичные ошибки. <i>Коммуникативные УУД:</i> Взаимодействие со сверстниками в процессе совместного освоения техники лыжных ходов.

50	Попеременный двухшажный ход	1	Попеременный двухшажный ход	Описывать технику передвижения на лыжах.	<p><i>Познавательные УУД:</i> Описывать технику изучаемых лыжных ходов, осваивать их самостоятельно.</p> <p><i>Регулятивные УУД:</i> выявлять и устранять типичные ошибки.</p> <p><i>Коммуникативные УУД:</i> Взаимодействие со сверстниками в процессе совместного освоения техники лыжных ходов.</p>
51	Попеременный двухшажный ход. Катание с горок.	1	Попеременный двухшажный ход. Катание с горок.	Осваивать технику передвижения на лыжах самостоятельно выявляя и устраняя типичные ошибки.	<p><i>Познавательные УУД:</i> Описывать технику изучаемых лыжных ходов, осваивать их самостоятельно.</p> <p><i>Регулятивные УУД:</i> выявлять и устранять типичные ошибки.</p> <p><i>Коммуникативные УУД:</i> Взаимодействие со сверстниками в процессе совместного освоения техники лыжных ходов.</p>
52	Одновременный и бесшажный ходы.	1	Попеременный двухшажный ход. Одновременный и бесшажный ходы.	Описывать технику передвижения на лыжах.	<p><i>Познавательные УУД:</i> Описывать технику изучаемых лыжных ходов, осваивать их самостоятельно.</p> <p><i>Регулятивные УУД:</i> выявлять и устранять типичные ошибки.</p> <p><i>Коммуникативные УУД:</i> Взаимодействие со сверстниками в процессе совместного освоения техники лыжных ходов.</p>
53	Эстафеты. 1 км –зачёт.	1	Попеременный двухшажный ход. Одновременный бесшажный ходы. Эстафеты.	Осваивать технику передвижения на лыжах самостоятельно выявляя и устраняя типичные ошибки.	<p><i>Познавательные УУД:</i> Описывать технику изучаемых лыжных ходов, осваивают их самостоятельно.</p> <p><i>Регулятивные УУД:</i> выявлять и устранять типичные ошибки.</p> <p><i>Коммуникативные УУД:</i> взаимодействие со сверстниками в эстафетном беге.</p>

54	Подъём «полуёлочкой». Торможение «плугом». Прохождение дистанции 2 км.	1	Подъём «полуёлочкой». Торможение «плугом».	Описывать технику передвижения на лыжах.	<i>Регулятивные УУД:</i> осваивать технику подъёма «полуёлочкой», торможение «плугом». <i>Регулятивные УУД:</i> выявлять и устранять типичные ошибки. <i>Коммуникативные УУД:</i> Взаимодействие со сверстниками в процессе совместного освоения техники лыжных ходов.
55	Катание с горок. Прохождение дистанции 2 км.	1	Подъём «полуёлочкой». Торможение «плугом». Катание с горок.	Осваивать технику передвижения на лыжах самостоятельно выявляя и устраняя типичные ошибки.	<i>Познавательные УУД:</i> осваивать технику спуска с горы. <i>Регулятивные УУД:</i> выявлять и устранять типичные ошибки. <i>Коммуникативные УУД:</i> Взаимодействие со сверстниками в процессе совместного освоения техники лыжных ходов.
56	Повороты переступанием. Прохождение дистанции 1 км.	1	Повороты переступанием. Прохождение дистанции 1 км.	Осваивать технику передвижения на лыжах самостоятельно выявляя и устраняя типичные ошибки.	<i>Познавательные УУД:</i> осваивать технику поворотов переступанием. <i>Регулятивные УУД:</i> выявлять и устранять типичные ошибки. <i>Коммуникативные УУД:</i> Взаимодействие со сверстниками в процессе совместного освоения техники лыжных ходов.
57	Прохождение дистанции 1 км.	1	Повороты переступанием. Прохождение дистанции 1 км.	Описывать технику передвижения на лыжах.	<i>Познавательные УУД:</i> Описывать технику изучаемых лыжных ходов, осваивать их самостоятельно. <i>Регулятивные УУД:</i> выявлять и устранять типичные ошибки. <i>Личностные УУД:</i> проявление терпения.
58	Прохождение дистанции 2 км.	1	Попеременный двухшажный ход. Одновременный бесшажный ход. Подъём «полу ёлочкой». Торможение «плугом». Прохождение дистанции 2 км.	Совершенствовать технику передвижения на лыжах самостоятельно выявляя и устраняя типичные ошибки.	<i>Познавательные УУД:</i> Описывать технику изучаемых лыжных ходов, осваивать их самостоятельно. <i>Регулятивные УУД:</i> выявлять и устранять типичные ошибки. <i>Личностные УУД:</i> проявление терпения.

59	Прохождение дистанции 2 км. Катание с горок.	1	Попеременный двухшажный ход. Одновременный бесшажный ход. Подъём «полу ёлочкой». Торможение «плугом». Повороты переступанием. Прохождение дистанции 2 км. Катание с горок.	Совершенствовать технику передвижения на лыжах самостоятельно выявляя и устраняя типичные ошибки.	<i>Познавательные УУД:</i> Описывать технику изучаемых лыжных ходов, осваивать их самостоятельно. <i>Регулятивные УУД:</i> выявлять и устранять типичные ошибки.  <i>Личностные УУД:</i> проявление терпения.
60	Прохождение дистанции 2 км. свободным стилем	1	Попеременный двухшажный ход. Одновременный бесшажный ход. Подъём «полу ёлочкой». Торможение «плугом». Повороты переступанием. Прохождение дистанции 2 км.	Совершенствовать технику передвижения на лыжах самостоятельно выявляя и устраняя типичные ошибки.	<i>Познавательные УУД:</i> Описывать технику изучаемых лыжных ходов, осваивать их самостоятельно. <i>Регулятивные УУД:</i> выявлять и устранять типичные ошибки.  <i>Личностные УУД:</i> проявление терпения.
61	Прохождение дистанции 3 км. Катание с горок.	1	Одновременный бесшажный ход. Подъём «полу ёлочкой». Торможение «плугом». Повороты переступанием. Прохождение дистанции 3 км. Катание с горок.	Совершенствовать технику передвижения на лыжах самостоятельно выявляя и устраняя типичные ошибки.	<i>Познавательные УУД:</i> Описывать технику изучаемых лыжных ходов, осваивать их самостоятельно. <i>Регулятивные УУД:</i> выявлять и устранять типичные ошибки. Взаимодействие со сверстниками в процессе совместного освоения техники лыжных ходов.
62	Прохождение дистанции 3 км. Катание с горок.	1	Попеременный двухшажный ход. Одновременный бесшажный ход. Подъём «полу ёлочкой». Торможение «плугом». Повороты переступанием. Прохождение дистанции 3 км. Катание с горок.	Совершенствовать технику передвижения на лыжах самостоятельно выявляя и устраняя типичные ошибки.	<i>Познавательные УУД:</i> Описывать технику изучаемых лыжных ходов, осваивать их самостоятельно. <i>Регулятивные УУД:</i> выявлять и устранять типичные ошибки. Взаимодействие со сверстниками в процессе совместного освоения техники лыжных ходов.
63	Прохождение дистанции 3 км. свободным стилем.	1	Попеременный двухшажный ход. Одновременный бесшажный ход. Подъём «полу ёлочкой». Торможение «плугом». Повороты переступанием. Прохождение дистанции 3 км. Катание с горок.	Совершенствовать технику передвижения на лыжах самостоятельно выявляя и устраняя типичные ошибки.	<i>Познавательные УУД:</i> Описывать технику изучаемых лыжных ходов, осваивать их самостоятельно. <i>Регулятивные УУД:</i> выявлять и устранять типичные ошибки.  <i>Личностные УУД:</i> проявление терпения.

64	Прохождение дистанции 2 км.	1	Попеременный двухшажный ход. Одновременный бесшажный ход. Подъём «полу ёлочкой». Торможение «плугом». Повороты переступанием. Прохождение дистанции 2 км. Катание с горок.	Совершенствовать технику передвижения на лыжах самостоятельно выявляя и устраняя типичные ошибки.	<i>Познавательные УУД:</i> Описывать технику изучаемых лыжных ходов, осваивать их самостоятельно. <i>Регулятивные УУД:</i> выявлять и устранять типичные ошибки. <i>Личностные УУД:</i> проявление терпения.
65	Лыжные эстафеты.	1	Попеременный двухшажный ход. Одновременный бесшажный ход. Подъём «полу ёлочкой». Торможение «плугом». Повороты переступанием. Эстафеты. Катание с горок.	Совершенствовать технику передвижения на лыжах, стремиться к лидерству.	<i>Познавательные УУД:</i> Описывать технику изучаемых лыжных ходов, осваивают их самостоятельно. <i>Регулятивные УУД:</i> выявлять и устранять типичные ошибки. <i>Коммуникативные УУД:</i> взаимодействие со сверстниками в эстафетном беге.
<b>Волейбол – 12 часов</b>					
66	Т.Б. на уроках волейбола. Правила игры. Передача мяча сверху.	1	Т.Б. на уроках волейбола. Правила игры. Передача мяча сверху. Стойки, перемещения. Игра по упрощённым правилам.	Знать и применять знания по технике безопасности на уроках волейбола.	<i>Регулятивные УУД:</i> осваивать технику перемещений приставными шагами боком, лицом, спиной. <i>Познавательные УУД:</i> уметь описывать технику игровых приёмов и действий, осваивать их самостоятельно. <i>Коммуникативные УУД:</i> взаимодействие со сверстниками в процессе обучения.
67	Стойка игрока. Перемещения в стойке.	1	Стойка игрока. Перемещения в стойке. Передача мяча двумя руками сверху.	Описывать технику выполнения упражнений, осваивать ее самостоятельно, выявлять и устранять характерные ошибки в процессе освоения	<i>Познавательные УУД:</i> знание терминологии в волейболе. <i>Регулятивные УУД:</i> осваивать технику перемещений, передач. <i>Коммуникативные УУД:</i> уметь работать в паре, группе, команде.
68	Передача мяча двумя руками сверху	1	Стойка игрока. Перемещения и остановки в стойке. Передача мяча двумя руками сверху.	Описывать технику выполнения упражнений, осваивать ее самостоятельно, выявлять и устранять характерные ошибки в процессе освоения.	<i>Познавательные УУД:</i> знание терминологии в волейболе. <i>Регулятивные УУД:</i> осваивать технику перемещений, передач. <i>Коммуникативные УУД:</i> уметь работать в паре, группе, команде.

69	Передача мяча двумя руками сверху над собой и после перемещения вперёд.	1	Стойка игрока. Перемещения в стойке (боком, лицом и спиной вперёд). Передача мяча двумя руками сверху над собой и после перемещения вперёд. Встречные эстафеты.	Описывать технику выполнения упражнений, осваивать ее самостоятельно, выявлять и устранять характерные ошибки в процессе освоения.	<i>Познавательные УУД:</i> знание терминологии в волейболе.  <i>Регулятивные УУД:</i> осваивать технику перемещений, передач.  <i>Коммуникативные УУД:</i> уметь работать в паре, группе, команде.
70	Передача мяча двумя руками сверху вперёд и над собой на месте и после перемещения.	1	Стойка игрока. Перемещения и остановки в стойке. Передача мяча двумя руками сверху вперёд и над собой на месте и после перемещения.	Описывать технику выполнения упражнений, осваивать ее самостоятельно, выявлять и устранять характерные ошибки в процессе освоения.	<i>Познавательные УУД:</i> самостоятельно изучение приёмов, выявляя и устраняя типичные ошибки.  <i>Регулятивные УУД:</i> определять и устранять типичные ошибки.  <i>Коммуникативные УУД:</i> умение взаимодействовать со сверстниками в учебном процессе.
71	Совершенствование техники перемещений и передач мяча двумя руками сверху.	1	Совершенствование техники перемещений и передач мяча двумя руками сверху	Уметь терпеливо осваивать технические элементы. Уметь проявлять инициативу.	<i>Познавательные УУД:</i> самостоятельно изучение приёмов, выявляя и устраняя типичные ошибки.  <i>Регулятивные УУД:</i> определять и устранять типичные ошибки.  <i>Коммуникативные УУД:</i> умение взаимодействовать со сверстниками в учебном процессе.
72	Приём мяча двумя руками снизу. Нижняя прямая подача. Передача мяча двумя руками сверху в парах – <b>зачёт.</b>	1	Перемещения в стойке. Приём мяча двумя руками снизу. Нижняя прямая подача.	Описывать технику выполнения упражнений, осваивать ее самостоятельно, выявлять и устранять характерные ошибки в процессе освоения.	<i>Познавательные УУД:</i> умения анализировать и корректировать технику удара.  <i>Регулятивные УУД:</i> определять и давать оценку своему двигательному действию. Уметь устранять типичные ошибки.  <i>Коммуникативные УУД:</i> умение взаимодействовать со сверстниками в учебном процессе.

73	Приём мяча двумя руками снизу над собой и на сетку.	1	Перемещение в стойке. Приём мяча двумя руками снизу над собой и на сетку. Встречные эстафеты. Нижняя прямая подача.	Описывать технику выполнения упражнений, осваивать ее самостоятельно, выявлять и устранять характерные ошибки в процессе освоения.	<p><i>Познавательные УУД:</i> умения анализировать и корректировать технику удара.</p> <p><i>Регулятивные УУД:</i> определять и давать оценку своему двигательному действию. Уметь устранять типичные ошибки.</p> <p><i>Коммуникативные УУД:</i> умение взаимодействовать со сверстниками в учебном процессе.</p>
74	Нижняя прямая подача. Прямой нападающий удар.	1	Стойки и перемещения. Приём мяча двумя руками снизу над собой и на сетку. Нижняя прямая подача. Прямой нападающий удар. Игра в мини-волейбол	Описывать технику выполнения упражнений, осваивать ее самостоятельно, выявлять и устранять характерные ошибки в процессе освоения.	<p><i>Познавательные УУД:</i> умения анализировать и корректировать технику удара.</p> <p><i>Регулятивные УУД:</i> определять и давать оценку своему двигательному действию. Уметь устранять типичные ошибки.</p> <p><i>Коммуникативные УУД:</i> умение взаимодействовать со сверстниками в учебном процессе.</p>
75	Игра в мини-волейбол.	1	Стойки и перемещения. Приём мяча двумя руками снизу над собой и на сетку. Нижняя прямая подача. Прямой нападающий удар. Игра в мини-волейбол	Уметь терпеливо осваивать технические элементы и адекватно реагировать на замечания. Уметь проявлять инициативу в команде.	<p><i>Познавательные УУД:</i> уметь организовать самостоятельные занятия.</p> <p><i>Регулятивные УУД:</i> определять и исправлять собственные ошибки.</p> <p><i>Коммуникативные УУД:</i> взаимодействие со сверстниками.</p>
76-77	Подача, приём и передача мяча в парах. Нижняя прямая подача – зачёт (урок 76).	1	Стойки и перемещения. Подача, приём и передача мяча в парах. Прямой нападающий удар с опоры.	Уметь терпеливо осваивать технические элементы и адекватно реагировать на замечания.	<p><i>Познавательные УУД:</i> уметь организовать самостоятельные занятия.</p> <p><i>Регулятивные УУД:</i> определять и исправлять собственные ошибки.</p> <p><i>Коммуникативные УУД:</i> взаимодействие со сверстниками.</p>



**Баскетбол (12 часов)**

78-79	Взаимодействие трех игроков в нападении.	2	Взаимодействие трех игроков в нападении. Учебная игра. Правила баскетбола.	Организовывать совместные занятия баскетболом со сверстниками.	<p><i>Познавательные УУД:</i> самостоятельно изучение приёмов, выявляя и устраняя типичные ошибки.</p> <p><i>Регулятивные УУД:</i> определять и устранять типичные ошибки.</p> <p><i>Коммуникативные УУД:</i> умение взаимодействовать со сверстниками в учебном процессе.</p>
80	Бросок в кольцо с сопротивлением.	1	Сочетание приемов передвижений и остановок, приемов передач, ведения и бросков. Бросок одной рукой от плеча с сопротивлением.	Осваивать технику игровых действий и приемов самостоятельно.	<p><i>Познавательные УУД:</i> самостоятельно изучение приёмов, выявляя и устраняя типичные ошибки.</p> <p><i>Регулятивные УУД:</i> определять и устранять типичные ошибки.</p> <p><i>Коммуникативные УУД:</i> умение взаимодействовать со сверстниками в учебном процессе.</p>
81	Бросок одной рукой от плеча с сопротивлением.	1	Сочетание приемов передвижений и остановок, приемов передач, ведения и бросков. Бросок одной рукой от плеча с сопротивлением.	Осваивать технику игровых действий и приемов самостоятельно.	<p><i>Познавательные УУД:</i> самостоятельно изучение приёмов, выявляя и устраняя типичные ошибки.</p> <p><i>Регулятивные УУД:</i> определять и устранять типичные ошибки.</p> <p><i>Коммуникативные УУД:</i> умение взаимодействовать со сверстниками в учебном процессе.</p>
82	Взаимодействие трех игроков в нападении.	1	Взаимодействие трех игроков в нападении. Учебная игра. Правила баскетбола.	Осваивать технику игровых действий и приемов самостоятельно.	<p><i>Познавательные УУД:</i> самостоятельно изучение приёмов, выявляя и устраняя типичные ошибки.</p> <p><i>Регулятивные УУД:</i> определять и устранять типичные ошибки.</p> <p><i>Коммуникативные УУД:</i> умение взаимодействовать со сверстниками в учебном процессе.</p>

83	Бросок одной рукой от плеча в прыжке с сопротивлением.	1	Сочетание приемов передвижений и остановок, приемов передач, ведения и бросков. Бросок одной рукой от плеча в прыжке с сопротивлением.	Осваивать технику игровых действий и приемов самостоятельно.	<i>Познавательные УУД:</i> самостоятельно изучение приёмов, выявляя и устраняя типичные ошибки. <i>Регулятивные УУД:</i> определять и устранять типичные ошибки. <i>Коммуникативные УУД:</i> умение взаимодействовать со сверстниками в учебном процессе.
84	Взаимодействие трех игроков в нападении. Проход под кольцо – <b>зачёт.</b>	1	Взаимодействие трех игроков в нападении. Учебная игра. Правила баскетбола.	Организовывать совместные занятия баскетболом со сверстниками.	<i>Познавательные УУД:</i> самостоятельно изучение приёмов, выявляя и устраняя типичные ошибки. <i>Регулятивные УУД:</i> определять и устранять типичные ошибки. <i>Коммуникативные УУД:</i> умение взаимодействовать со сверстниками в учебном процессе.
85	Бросок одной рукой от плеча в прыжке с сопротивлением после остановки.	1	Сочетание приемов передвижений и остановок, приемов передач, ведения и бросков. Бросок одной рукой от плеча в прыжке с сопротивлением после остановки.	Осваивать технику игровых действий и приемов самостоятельно.	<i>Познавательные УУД:</i> самостоятельно изучение приёмов, выявляя и устраняя типичные ошибки. <i>Регулятивные УУД:</i> определять и устранять типичные ошибки. <i>Коммуникативные УУД:</i> умение взаимодействовать со сверстниками в учебном процессе.
86	Взаимодействие трех игроков в нападении.	1	Взаимодействие трех игроков в нападении «малая восьмерка». Учебная игра.	Организовывать совместные занятия баскетболом со сверстниками.	<i>Познавательные УУД:</i> самостоятельно изучение приёмов, выявляя и устраняя типичные ошибки.  <i>Регулятивные УУД:</i> определять и устранять типичные ошибки. <i>Коммуникативные УУД:</i> умение взаимодействовать со сверстниками в учебном процессе.
87	Бросок одной рукой от плеча в прыжке с сопротивлением после остановки.	1	Сочетание приемов передвижений и остановок, приемов передач, ведения и бросков. Бросок одной рукой от плеча в прыжке с сопротивлением после остановки.	Осваивать технику игровых действий и приемов самостоятельно.	<i>Познавательные УУД:</i> самостоятельно изучение приёмов, выявляя и устраняя типичные ошибки. <i>Регулятивные УУД:</i> определять и устранять типичные ошибки. <i>Коммуникативные УУД:</i> умение взаимодействовать со сверстниками в учебном процессе.

88	Нападение быстрым прорывом.	1	Выравнивание и выбивание мяча. Бросок одной рукой от плеча в прыжке. Сочетание приёмов: (ведение-остановка-бросок). Нападение быстрым прорывом. Игра в мини-баскетбол. Развитие координационных качеств.	Осваивать технику игровых действий и приемов самостоятельно.	<p><i>Познавательные УУД:</i> самостоятельно изучение приёмов, выявляя и устраняя типичные ошибки.</p> <p><i>Регулятивные УУД:</i> определять и устранять типичные ошибки.</p> <p><i>Коммуникативные УУД:</i> умение взаимодействовать со сверстниками в учебном процессе.</p>
89	Взаимодействие трех игроков в нападение «малая восьмерка».	1	Сочетание приемов передвижений и остановок, приемов передач, ведения и бросков. Бросок одной рукой от плеча в прыжке с сопротивлением после остановки. Взаимодействие трех игроков в нападение «малая восьмерка». Учебная игра.	Организовывать совместные занятия баскетболом со сверстниками.	<p><i>Познавательные УУД:</i> самостоятельно изучение приёмов, выявляя и устраняя типичные ошибки.</p> <p><i>Регулятивные УУД:</i> определять и устранять типичные ошибки.</p> <p><i>Коммуникативные УУД:</i> умение взаимодействовать со сверстниками в учебном процессе.</p>
<b>Лёгкая атлетика (13часов)</b>					
90	Т.Б на уроках л/атлетики. Прыжки в длину с места.	1	Т.Б на уроках л/атлетики. Прыжки в длину с места. Специальные беговые упражнения. Прыжки со скакалкой. Эстафеты.	Соблюдать дисциплину и правила техники безопасности во время занятий. Составлять индивидуальный режим дня.	<p><i>Познавательные УУД:</i> знания о влиянии легкоатлетических упражнений на здоровье.</p> <p><i>Регулятивные УУД:</i> совершенствовать технику прыжков в длину с места.</p> <p><i>Коммуникативные УУД:</i> уметь работать в парах.</p>
91	Прыжки со скакалками. Эстафеты	1	Прыжки в длину с места. Специальные беговые упражнения. Прыжки со скакалками. Эстафеты.		<p><i>Познавательные УУД:</i> развивать технику и чувство такта в прыжках через скакалку.</p> <p><i>Регулятивные УУД:</i> уметь выявлять и корректировать простейшие ошибки.</p> <p><i>Коммуникативные УУД:</i> взаимодействие со сверстниками.</p>

92	Метание мяча на дальность с разбега. Прыжки в длину с места – зачёт.	1	Пробегание отрезков 50-80м. Эстафетный бег. Метание мяча на дальность с разбега. Специальные беговые упражнения. Развитие скоростно-силовых качеств.	Соблюдать дисциплину и правила техники безопасности во время выполнения прыжков соблюдать дисциплину и правила техники безопасности во время выполнения метания мяча	<i>Познавательные УУД:</i> осваивать и совершенствовать технику метания мяча.  <i>Регулятивные УУД:</i> определять и устранять типичные ошибки.  <i>Коммуникативные УУД:</i> взаимодействие со сверстниками в беговых и метательных упражнениях.
93	Бег на 60м.	1	Бег на 60м. Метание мяча на дальность с разбега. Специальные беговые упражнения. Развитие скоростно-силовых качеств.	Описывать технику выполнения беговых упражнений.	<i>Познавательные УУД:</i> осваивать универсальные основные понятия и термины навыков л/атлетики.  <i>Регулятивные УУД:</i> осваивать технику упражнений.  <i>Коммуникативные УУД:</i> уметь работать в парах.
94	Метание мяча на дальность.	1	Бег на 60м. на результат. Метание мяча на дальность. Специальные беговые упражнения. Развитие скоростно-силовых качеств	Описывать технику выполнения беговых упражнений и технику метания мяча.	<i>Познавательные УУД:</i> осваивать и совершенствовать технику метания мяча.  <i>Регулятивные УУД:</i> определять и устранять типичные ошибки.  <i>Коммуникативные УУД:</i> взаимодействие со сверстниками в беговых и метательных упражнениях.
95	Прыжки в длину с разбега способом «согнув ноги». Бег на 60м. – <u>зачёт</u> .	1	Метание мяча на дальность с разбега. Прыжки в длину с разбега способом «согнув ноги». Специальные беговые упражнения. Развитие скоростно-силовых качеств.	Описывать технику выполнения беговых упражнений и технику прыжка в длину с разбега.	<i>Познавательные УУД:</i> осваивать и совершенствовать технику бега, прыжков.  <i>Регулятивные УУД:</i> определять и устранять типичные ошибки.  <i>Коммуникативные УУД:</i> взаимодействие со сверстниками.

96	Бег на 300м.	1	Бег на 300м. Прыжки в длину с разбега способом «согнув ноги». Специальные беговые упражнения. Развитие скоростно-силовых качеств.	Описывать технику выполнения беговых упражнений, развивать выносливость.	<i>Познавательные УУД:</i> совершенствовать технику бега, развивать выносливость.  <i>Регулятивные УУД:</i> определять и устранять типичные ошибки в беге.  <i>Коммуникативные УУД:</i> взаимодействие со сверстниками.
97	Прыжки в длину с разбега способом «ножницы».	1	Бег на 300м. Прыжки в длину с разбега способом «ножницы». Специальные беговые упражнения. Развитие скоростно-силовых качеств.	Описывать технику выполнения беговых упражнений и технику прыжка в длину с разбега.	<i>Познавательные УУД:</i> осваивать и совершенствовать технику бега, прыжков.  <i>Регулятивные УУД:</i> определять и устранять типичные ошибки.  <i>Коммуникативные УУД:</i> взаимодействие со сверстниками.
98	Прыжки в длину с разбега на результат.	1	Прыжки в длину с разбега на результат. Развитие скоростно-силовых качеств.	Описывать технику выполнения беговых упражнений и технику прыжка в длину с разбега.	<i>Познавательные УУД:</i> совершенствовать технику бега, прыжков.  <i>Регулятивные УУД:</i> определять и устранять типичные ошибки.  <i>Коммуникативные УУД:</i> взаимодействие со сверстниками.
99	Равномерный бег до 15 мин.	1	Равномерный бег до 15 мин. Специальные беговые упражнения. Развитие выносливости, силы, прыгучести.	Описывать технику выполнения беговых упражнений, развивать выносливость.	<i>Познавательные УУД:</i> совершенствовать технику бега, развивать выносливость. <i>Регулятивные УУД:</i> определять и устранять типичные ошибки в беге. <i>Коммуникативные УУД:</i> взаимодействие со сверстниками.
100	Легкоатлетическая полоса препятствий.	1	Легкоатлетическая полоса препятствий. Развитие физических качеств.	Соблюдать дисциплину и правила техники безопасности во время эстафет. Развивать выносливость, ловкость.	<i>Познавательные УУД:</i> осваивать и совершенствовать технику бега, прыжков. <i>Регулятивные УУД:</i> определять и устранять типичные ошибки. <i>Коммуникативные УУД:</i> взаимодействие со сверстниками.

101	Бег на 2000м. на результат.	1	Бег на 2000м. на результат. Специальные беговые упражнения. Развитие выносливости.	Описывать технику выполнения беговых упражнений, развивать выносливость.	<p><i>Познавательные УУД:</i> совершенствовать технику бега, развивать выносливость.</p> <p><i>Регулятивные УУД:</i> определять и устранять типичные ошибки в беге.</p> <p><i>Коммуникативные УУД:</i> взаимодействие со сверстниками.</p>
102	Эстафетный бег 4x50м.	1	Эстафетный бег 4x50м. специальные беговые упражнения. Развитие быстроты.	Соблюдать дисциплину и правила техники безопасности во время эстафет. Развивать выносливость, ловкость.	<p><i>Познавательные УУД:</i> совершенствовать технику эстафетного бега.</p> <p><i>Регулятивные УУД:</i> определять и устранять типичные ошибки.</p> <p><i>Коммуникативные УУД:</i> взаимодействие со сверстниками.</p>