

**МИНИСТЕРСТВО ПРОСВЕЩЕНИЯ РОССИЙСКОЙ
ФЕДЕРАЦИИ**


Министерство просвещения и воспитания Ульяновской области

мо «Сенгилеевский район»

МОУ Силикатненская СШ им. В.Г. Штыркина

РАССМОТРЕНО
методическим
объединением учителей


Руководитель МО

 Коршунова Е.А.

Протокол №2

от "01" 06. 2023 г.

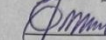
СОГЛАСОВАНО
Заместитель директора по
УВР

 Коршунова Е.А.

Протокол №2

от "01" 06. 2023 г.

УТВЕРЖДЕНО
Директор школы

 Филюк Е.В.

Приказ №165-О

от "08" 06. 2023 г.

РАБОЧАЯ ПРОГРАММА

учебного предмета

«Изобразительное искусство»

для 4 А класса основного общего
образования на 2023-2024 учебный год

Составитель: Синцова А.Е.
учитель начальных классов

Рабочая программа по изобразительному искусству

составлена с учетом возможного дистанционного обучения в условиях новой коронавирусной ситуации, в соответствии с требованиями Федерального государственного образовательного стандарта начального общего образования; на основе авторской программы под редакцией Кузина В.С. «Изобразительное искусство», издательство «Дрофа», Москва, 2017г.

ПЛАНИРУЕМЫЕ РЕЗУЛЬТАТЫ ОСВОЕНИЯ ПРОГРАММЫ ПО ИЗОБРАЗИТЕЛЬНОМУ ИСКУССТВУ НА УРОВНЕ НАЧАЛЬНОГО ОБЩЕГО ОБРАЗОВАНИЯ

ЛИЧНОСТНЫЕ РЕЗУЛЬТАТЫ

Личностные результаты освоения программы по изобразительному искусству на уровне начального общего образования достигаются в единстве учебной и воспитательной деятельности в соответствии с традиционными российскими социокультурными и духовно-нравственными ценностями, принятыми в обществе правилами и нормами поведения и способствуют процессам самопознания, самовоспитания и саморазвития, формирования внутренней позиции личности.

В результате изучения изобразительного искусства на уровне начального общего образования у обучающегося будут сформированы следующие **личностные результаты**:

- уважение и ценностное отношение к своей Родине – России;
- ценностно-смысловые ориентации и установки, отражающие индивидуально-личностные позиции и социально значимые личностные качества;
- духовно-нравственное развитие обучающихся;
- мотивация к познанию и обучению, готовность к саморазвитию и активному участию в социально значимой деятельности;
- позитивный опыт участия в творческой деятельности; интерес к произведениям искусства и литературы, построенным на принципах нравственности и гуманизма, уважительного отношения и интереса к культурным традициям и творчеству своего и других народов.

Патриотическое воспитание осуществляется через освоение обучающимися содержания традиций отечественной культуры, выраженной в её архитектуре, народном, декоративно-прикладном и изобразительном искусстве. Урок искусства воспитывает патриотизм в процессе восприятия и освоения в личной художественной деятельности конкретных знаний о красоте и мудрости, заложенных в культурных традициях.

Гражданское воспитание осуществляется через развитие чувства личной причастности к жизни общества и созидующих качеств личности, приобщение обучающихся к ценностям отечественной и мировой культуры. Учебный предмет способствует пониманию особенностей жизни разных народов и красоты их эстетических идеалов. Коллективные творческие работы создают условия для разных форм художественно-творческой деятельности, способствуют пониманию другого человека, становлению чувства личной ответственности.

Духовно-нравственное воспитание является стержнем художественного развития обучающегося, приобщения его к искусству как сфере, концентрирующей в себе духовно-нравственный поиск человечества. Учебные задания направлены на развитие внутреннего мира обучающегося и развитие его эмоционально-образной, чувственной сферы. Занятия искусством помогают обучающемуся обрести социально значимые знания. Развитие творческих способностей способствует росту самосознания, осознания себя как личности и члена общества.

Эстетическое воспитание – важнейший компонент и условие развития социально значимых отношений обучающихся, формирования представлений о прекрасном и безобразном, о высоком и низком. Эстетическое воспитание способствует формированию ценностных ориентаций обучающихся в отношении к окружающим людям, в стремлении к их пониманию, а также в отношении к семье, природе, труду, искусству, культурному наследию.

Ценности познавательной деятельности воспитываются как эмоционально окрашенный интерес к жизни людей и природы. Происходит это в процессе развития навыков восприятия и художественной рефлексии своих наблюдений в художественно-творческой деятельности. Навыки исследовательской деятельности развиваются при выполнении заданий культурно-исторической направленности.

Экологическое воспитание происходит в процессе художественно-эстетического наблюдения природы и её образа в произведениях искусства. Формирование эстетических чувств способствует активному неприятию действий, приносящих вред окружающей среде.

Трудовое воспитание осуществляется в процессе личной художественно-творческой работы по освоению художественных материалов и удовлетворения от создания реального, практического продукта. Воспитываются стремление достичь результат, упорство, творческая инициатива, понимание эстетики трудовой деятельности. Важны также умения сотрудничать с одноклассниками, работать в команде, выполнять коллективную работу – обязательные требования к определённым заданиям по программе.

МЕТАПРЕДМЕТНЫЕ РЕЗУЛЬТАТЫ

Овладение универсальными познавательными действиями

В результате изучения изобразительного искусства на уровне начального общего образования у обучающегося будут сформированы познавательные универсальные учебные действия, коммуникативные универсальные учебные действия, регулятивные универсальные учебные действия, совместная деятельность.

Пространственные представления и сенсорные способности:

- характеризовать форму предмета, конструкции;
- выявлять доминантные черты (характерные особенности) в визуальном образе;
- сравнивать плоскостные и пространственные объекты по заданным основаниям;
- находить ассоциативные связи между визуальными образами разных форм и предметов;
- сопоставлять части и целое в видимом образе, предмете, конструкции;

- анализировать пропорциональные отношения частей внутри целого и предметов между собой;
- обобщать форму составной конструкции;
- выявлять и анализировать ритмические отношения в пространстве и в изображении (визуальном образе) на установленных основаниях;
- передавать обобщённый образ реальности при построении плоской композиции;
- соотносить тональные отношения (тёмное – светлое) в пространственных и плоскостных объектах;
- выявлять и анализировать эмоциональное воздействие цветовых отношений в пространственной среде и плоскостном изображении.

У обучающегося будут сформированы следующие базовые логические и исследовательские действия как часть познавательных универсальных учебных действий:

- проявлять исследовательские, экспериментальные действия в процессе освоения выразительных свойств различных художественных материалов;
- проявлять творческие экспериментальные действия в процессе самостоятельного выполнения художественных заданий; проявлять исследовательские и аналитические действия на основе определённых учебных установок в процессе восприятия произведений изобразительного искусства, архитектуры и продуктов детского художественного творчества;
- использовать наблюдения для получения информации об особенностях объектов и состояния природы, предметного мира человека, городской среды;
- анализировать и оценивать с позиций эстетических категорий явления природы и предметно-пространственную среду жизни человека;
- формулировать выводы, соответствующие эстетическим, аналитическим и другим учебным установкам по результатам проведённого наблюдения;
- использовать знаково-символические средства для составления орнаментов и декоративных композиций;
- классифицировать произведения искусства по видам и, соответственно, по назначению в жизни людей;
- классифицировать произведения изобразительного искусства по жанрам в качестве инструмента анализа содержания произведений;
- ставить и использовать вопросы как исследовательский инструмент познания.

У обучающегося будут сформированы следующие умения работать с информацией как часть познавательных универсальных учебных действий:

- использовать электронные образовательные ресурсы;
- уметь работать с электронными учебниками и учебными пособиями;
- выбирать источник для получения информации: поисковые системы Интернета, цифровые электронные средства, справочники, художественные альбомы и детские книги;

- анализировать, интерпретировать, обобщать и систематизировать информацию, представленную в произведениях искусства, текстах, таблицах и схемах;
- самостоятельно готовить информацию на заданную или выбранную тему и представлять её в различных видах: рисунках и эскизах, электронных презентациях;
- осуществлять виртуальные путешествия по архитектурным памятникам, в отечественные художественные музеи и зарубежные художественные музеи (галереи) на основе установок и квестов, предложенных учителем;
- соблюдать правила информационной безопасности при работе в Интернете.

Овладение универсальными коммуникативными действиями

У обучающегося будут сформированы следующие умения общения как часть коммуникативных универсальных учебных действий:

- понимать искусство в качестве особого языка общения – межличностного (автор – зритель), между поколениями, между народами;
- вести диалог и участвовать в обсуждении, проявляя уважительное отношение к противоположным мнениям, сопоставлять свои суждения с суждениями участников общения, выявляя и корректно отстаивая свои позиции в оценке и понимании обсуждаемого явления;
- находить общее решение и разрешать конфликты на основе общих позиций и учёта интересов в процессе совместной художественной деятельности;
- демонстрировать и объяснять результаты своего творческого, художественного или исследовательского опыта;
- анализировать произведения детского художественного творчества с позиций их содержания и в соответствии с учебной задачей, поставленной учителем;
- признавать своё и чужое право на ошибку, развивать свои способности сопереживать, понимать намерения и переживания свои и других людей;
- взаимодействовать, сотрудничать в процессе коллективной работы, принимать цель совместной деятельности и строить действия по её достижению, договариваться, выполнять поручения, подчиняться, ответственно относиться к своей задаче по достижению общего результата.

Овладение универсальными регулятивными действиями

У обучающегося будут сформированы следующие умения самоорганизации и самоконтроля как часть регулятивных универсальных учебных действий:

- внимательно относиться и выполнять учебные задачи, поставленные учителем;
- соблюдать последовательность учебных действий при выполнении задания;
- уметь организовывать своё рабочее место для практической работы, сохраняя порядок в окружающем пространстве и проявляя бережное отношение к используемым материалам;
- соотносить свои действия с планируемыми результатами, осуществлять контроль своей деятельности в процессе достижения результата.

Предметные результаты

К концу обучения в **4 классе** обучающийся получит следующие предметные результаты по отдельным темам программы по изобразительному искусству:

Модуль «Графика»

Осваивать правила линейной и воздушной перспективы и применять их в своей практической творческой деятельности. Изучать основные пропорции фигуры человека, пропорциональные отношения отдельных частей фигуры и учиться применять эти знания в своих рисунках.

Приобретать представление о традиционных одеждах разных народов и представление о красоте человека в разных культурах, применять эти знания в изображении персонажей сказаний и легенд или просто представителей народов разных культур.

Создавать зарисовки памятников отечественной и мировой архитектуры.

Модуль «Живопись»

Выполнять живописное изображение пейзажей разных климатических зон (пейзаж гор, пейзаж степной или пустынной зоны, пейзаж, типичный для среднерусской природы).

Передавать в изображении народные представления о красоте человека, создавать образ женщины в русском народном костюме и образ мужчины в народном костюме.

Приобретать опыт создания портретов женских и мужских, портрета пожилого человека, детского портрета или автопортрета, портрета персонажа (по представлению из выбранной культурной эпохи).

Создавать двойной портрет (например, портрет матери и ребёнка).

Приобретать опыт создания композиции на тему «Древнерусский город».

Участвовать в коллективной творческой работе по созданию композиционного панно (аппликации из индивидуальных рисунков) на темы народных праздников (русского народного праздника и традиционных праздников у разных народов), в которых выражается обобщённый образ национальной культуры.

Модуль «Скульптура»

Лепка из пластилина эскиза памятника героям Великой Отечественной войны или участие в коллективной разработке проекта макета мемориального комплекса ко Дню Победы в Великой Отечественной войне (работа выполняется после освоения собранного материала о мемориальных комплексах, существующих в нашей стране в память о Великой Отечественной войне).

Модуль «Декоративно-прикладное искусство»

Исследовать и делать зарисовки особенностей, характерных для орнаментов разных народов или исторических эпох (особенности символов и стилизованных мотивов), показать в рисунках традиции использования орнаментов в архитектуре, одежде, оформлении предметов быта у разных народов, в разные эпохи.

Изучить и показать в практической творческой работе орнаменты, традиционные мотивы и символы русской народной культуры (в деревянной резьбе и росписи по дереву, вышивке, декоре головных уборов, орнаментах, которые характерны для предметов быта).

Получить представления о красоте русского народного костюма и головных женских уборов, особенностях мужской одежды разных сословий, а также о связи украшения костюма мужчины с родом его занятий и положением в обществе.

Познакомиться с женским и мужским костюмами в традициях разных народов, со своеобразием одежды в разных культурах и в разные эпохи.

Модуль «Архитектура»

Получить представление о конструкции традиционных жилищ у разных народов, об их связи с окружающей природой.

Познакомиться с конструкцией избы – традиционного деревянного жилого дома – и надворных построек, уметь строить из бумаги или изображать конструкцию избы, понимать и уметь объяснять тесную связь декора (украшений) избы с функциональным значением тех же деталей: единство красоты и пользы. Иметь представления о конструктивных особенностях переносного жилища – юрты.

Иметь знания, уметь объяснять и изображать традиционную конструкцию здания каменного древнерусского храма, знать примеры наиболее значительных древнерусских соборов и где они находятся, иметь представление о красоте и конструктивных особенностях памятников русского деревянного зодчества. Иметь представления об устройстве и красоте древнерусского города, его архитектурном устройстве и жизни в нём людей. Знать основные конструктивные черты древнегреческого храма, уметь его изобразить, иметь общее, целостное образное представление о древнегреческой культуре.

Иметь представление об основных характерных чертах храмовых сооружений, характерных для разных культур: готический (романский) собор в европейских городах, буддийская пагода, мусульманская мечеть, уметь изображать их.

Понимать и уметь объяснять, в чём заключается значимость для современных людей сохранения архитектурных памятников и исторического образа своей и мировой культуры.

Модуль «Восприятие произведений искусства»

Формировать восприятие произведений искусства на темы истории и традиций русской отечественной культуры (произведения В. М. Васнецова, А. М. Васнецова, Б. М. Кустодиева, В. И. Сурикова, К. А. Коровина, А. Г. Венецианова, А. П. Рябушкина, И. Я. Билибина и других по выбору учителя).

Иметь образные представления о каменном древнерусском зодчестве (Московский Кремль, Новгородский детинец, Псковский кром, Казанский кремль и другие с учётом местных архитектурных комплексов, в том числе монастырских), о памятниках русского деревянного зодчества (архитектурный комплекс на острове Кижи).

Узнавать соборы Московского Кремля, Софийский собор в Великом Новгороде, храм Покрова на Нерли.

Уметь называть и объяснять содержание памятника К. Минину и Д. Пожарскому скульптора И. П. Мартоса в Москве.

Знать и узнавать основные памятники наиболее значимых мемориальных ансамблей и уметь объяснять их особое значение в жизни людей (мемориальные ансамбли: Могила Неизвестного Солдата в Москве; памятник-ансамбль «Героям Сталинградской битвы» на Мамаевом кургане, «Воин-освободитель» в берлинском Трептов-парке, Пискаревский мемориал в Санкт-Петербурге и другие по выбору учителя), знать о правилах поведения при посещении мемориальных памятников.

Иметь представления об архитектурных, декоративных и изобразительных произведениях в культуре Древней Греции, других культурах Древнего мира, в том числе Древнего Востока, уметь обсуждать эти произведения.

Узнавать, различать общий вид и представлять основные компоненты конструкции готических (романских) соборов, знать особенности архитектурного устройства мусульманских мечетей, иметь представление об архитектурном своеобразии здания буддийской пагоды.

Приводить примеры произведений великих европейских художников: Леонардо да Винчи, Рафаэля, Рембрандта, Пикассо и других (по выбору учителя).

Модуль «Азбука цифровой графики»

Осваивать правила линейной и воздушной перспективы с помощью графических изображений и их варьирования в компьютерной программе Paint: изображение линии горизонта и точки схода, перспективных сокращений, цветовых и тональных изменений.

Моделировать в графическом редакторе с помощью инструментов геометрических фигур конструкцию традиционного крестьянского деревянного дома (избы) и различные варианты его устройства.

Использовать поисковую систему для знакомства с разными видами деревянного дома на основе избы и традициями её украшений.

Моделировать в графическом редакторе с помощью инструментов геометрических фигур конструкцию юрты, находить в поисковой системе разнообразные модели юрты, её украшения, внешний и внутренний вид юрты.

Моделировать в графическом редакторе с помощью инструментов геометрических фигур конструкции храмовых зданий разных культур (каменный православный собор с закомарами, со сводами-нефами, главой, куполом, готический или романский собор, пагода, мечеть).

Построить пропорции фигуры человека в графическом редакторе с помощью геометрических фигур или на линейной основе; изобразить различные фазы движения, двигая части фигуры (при соответствующих технических условиях создать анимацию схематического движения человека).

Освоить анимацию простого повторяющегося движения изображения в виртуальном редакторе GIF-анимации.

Освоить и проводить компьютерные презентации в программе PowerPoint по темам изучаемого материала, собирая в поисковых системах нужный материал, или на основе собственных фотографий и фотографий своих рисунков, делать шрифтовые надписи наиболее важных определений, названий, положений, которые надо помнить и знать.

Осуществлять виртуальные путешествия по архитектурным памятникам, в отечественные и зарубежные художественные музеи (галереи) на основе установок и квестов, предложенных учителем.

Содержание программы

4 КЛАСС (34 ч)

Рисование с натуры (8 ч)

Конструктивное рисование с натуры гипсовых моделей геометрических тел, отдельных предметов, а также группы предметов (натюрморт) с использованием основ перспективного построения (фронтальная и угловая перспектива). Передача освещения предметов графическими и живописными средствами. наброски фигуры человека. Быстрые живописные этюды предметов, цветов, чучел зверей и птиц.

Рисование на темы, по памяти и представлению (14 ч)

Совершенствование умений отражать в тематических рисунках явления действительности. Изучение композиционных закономерностей. Средства художественной выразительности: выделение композиционного центра, передача светотени, использование тоновых и цветовых контрастов, поиски гармоничного сочетания цветов, применение закономерностей линейной и воздушной перспективы и др. Изображение пейзажа в различных состояниях

дня и времени года, сюжетных композиций на темы окружающей действительности, истории, иллюстрирование литературных произведений.

Декоративная работа (8 ч)

Народное и современное декоративно-прикладное искусство: народная художественная резьба по дереву (рельефная резьба в украшении предметов быта); русский пряник; произведения художественной лаковой миниатюры из Палеха на темы сказок; примеры росписи Русского Севера в оформлении предметов быта (шкафы, перегородки, прялки и т. д.). Дизайн среды и графический дизайн. Выполнение эскизов предметов с использованием

орнаментальной и сюжетно-декоративной композиции. Разработка эскизов мозаичного панно, сказочного стульчика, памятного кубка, праздничной открытки.

Лепка (2 ч)

Лепка фигурных сосудов по мотивам посуды. Скопина, рельефных изразцов. Лепка героев русских народных сказок.

Беседы (3 ч)

Темы бесед: «Ландшафтная архитектура», «Утро, день, вечер. Иллюзия света», «Литература, музыка, театр». Остальные беседы проводятся в процессе занятий.

Рекомендуемые произведения

Алексеев Г. В мастерской А. Г. Венецианова.

Алексеев Ф. Вид Дворцовой набережной от Петропавловской крепости; Вид на Воскресенские и Никольские ворота и Неглинный мост от Тверской улицы в Москве.

Анохин Н. В старом доме.

Арчимбольдо Д. Весна; Лето.

Билибин И. Иллюстрации к сказкам.

Борисов-Мусатов В. Автопортрет с сестрой; Дама в голубом.

Браз И. Портрет писателя А. П. Чехова.

Брейгель Я. Цветы; Букет; Цветы в вазе.

Бучкин П. Углич. Первый снег.

Ван Гог В. Автопортрет.

Васнецов В. Три царевны подземного царства; Ковёр-самолёт; Портрет А. И. Куинджи; Баба-Яга.

Венецианов А. Автопортрет.

Верещагин В. Двери Тамерлана; Богатый киргизский охотник с соколом; Пальмы; Всадник-воин в Джайпуре; Мавзолей Тадж-Махал в Агре; Японский нищий; Близ Георгиевского монастыря. Крым; Вечер на озере.

Веселов С. Тарелочка с портретом С.Юзикова.

Врубель М. Сирень.

Вучетич Е. Памятник воину-освободителю в Трептов-парке в Берлине; Скульптура «Родина-мать зовёт» на Мамаевом кургане в Волгограде..

Дега Э. Балерина на сцене; Репетиция на сцене; Маленькая четырёхлетняя танцовщица; Голубые танцовщицы; Звезда.

Дейнека А. Раздолье.

Дюрер А. Автопортрет (4 варианта); Портрет Луки Лейденского.

Жуковский С. Весенние лучи; Кусково. Малиновая гостиная. Иллюстрации к детским книгам Ю. Васнецова, О. Васильева и Э. Булатова, В. Конашевича, Н. Кочергина, Г. Нарбута, М. Петрова, А.Савченко, В. Сутеева.

Кальф В. Натюрморт (3 варианта).

Каналетто. Вид канала напротив собора св. Марка; Большой канал.

Кандинский В. Москва; Москва. Зубовский бульвар.

Карев А. Натюрморт с балалайкой.

Кипренский О. Портрет Е. И. Чаплица; Портрет А. С. Пушкина; Портрет И. А. Крылова.

Коровин К. Натюрморт. Цветы и фрукты; В мастерской художника.

Крамской И. Портрет Н. А. Некрасова; Н. А. Некрасов в период «Последних песен».

Куинджи А. Эффект заката; Солнечные пятна на ивее; Эльбрус. Лунная ночь.

Куликов И. Зимним вечером.

Кустодиев Б. Автопортрет; Портрет Фёдора Шаляпина.

Леменн Г. Ваза с цветами.

Лентулов А. Москва.

Леонардо да Винчи. Автопортрет.

Лермонтов М. Кавказский вид с саклей.

Майр И. Вид парка в Царском Селе.

Маковский К. В мастерской художника

Машков И. Снедь московская. Хлебы; Вид Москвы. Мясницкий район; Москва. Вид с крыши на Красные ворота.

Мидер Д. Английский парк в Петергофе. Вид с большим берёзовым мостом.

Моне К. Автопортрет в мастерской; Руанский собор. Портал и башня Альбане, рассвет; Руанский собор. Портал, гармония в голубых тонах; Руанский собор. Портал, середина дня; Гуанский собор. Гармония в голубых и золотистых тонах, яркое солнце; Залив Сены возле Живерни во время заката; Залив Сены возле Живерни во время тумана; Стога в конце лета. Утренний эффект; Стога; Тополя; Тополя на берегу реки Эпт; Тополя на берегу реки Эпт, вид со стороны болота; Тополя на берегу реки Эпт, закат.

Мочальский М. Псков.

Мясоедов Г. Портрет русского шахматиста А. Д. Петрова.

Орловский А. Автопортрет.

Петров-Водкин К. Натюрморт с яблоками.

Петровичев П. Ростов Ярославский.

Поленов В. Московский дворик.

Поликлет. Дорифор. Произведения декоративно-прикладного творчества.

Рафаэль Санти. Афинская школа.

Репин И. Л. Н. Толстой на отдыхе; М. И. Глинка в период сочинения оперы «Руслан и Людмила»; Садко.

Рерих Н. Заморские гости. Рисунки писателей: Н. Гоголя, М. Лермонтова, А. Пушкина, Т. Шевченко.

Сапунов Н. Вазы, цветы и фрукты.

Сарьян М. Автопортрет; Философический портрет «Три возраста».

Сезанн П. Дома в Провансе; Гора Сент-Виктор возле Гардана.

Сидоров В. За грибами.

Снейдерс Ф. Фруктовая лавка; Фрукты в чаше на красной скатерти.

Стожаров В. Лён.

Сурбаран Ф. Натюрморт.

Суриков В. Zubовский бульвар зимой; Вид Москвы.

**Календарно-тематическое планирование
по предмету «Изобразительное искусство»
4 класс: 1 час – в неделю; 34 часа в год**

№ п/п	Тема урока	Дата		Примечание
		план.	факт.	
1.	Рисование на тему : " Летний пейзаж "			
2.	Изучаем азбуку изобразительного искусства. Рисование с натуры скворечника.			
3.	Рисование с натуры . Фрукты и овощи.			
4.	Рисование по памяти " Бабочка над цветком"			
5.	Беседа "Жанры изобразительного искусства "(пейзаж, натюрморт)			
6.	Рисование с натуры натюрморта из фруктов и овощей , предметов быта			
7.	Мозаичное панно " Солнце над морем "			
8.	Изучаем азбуку изобразительного искусства. Рисование с натуры. Ваза			
9.	Рисование по памяти на тему " Осень в саду "			
10.	Окно и дверь в сказку .Иллюстрирование " И посуда убежала..."(Федорино горе).			
11.	Красота обычных вещей. Коллаж.			
12.	Художественное конструирование и дизайн (портрет).			
13.	Рисование на тему : " Красота моего посёлка			

	(города)			
14.	Передача линейной и воздушной перспективы при изображении неба и земли			
15.	Утро , День, Вечер. Рисование по памяти пейзажа.			
16.	Декоративное рисование " Сказочный лес "			
17.	Старинные города России. Беседа.			
18.	Иллюстрирование " Сказки о царе Салтане "			
19.	Конструктивный рисунок архитектурного сооружения.			
20.	Художественное конструирование и дизайн. Беседа.			
21.	Праздничный наряд (эскиз праздничного оформления).			
22.	Рисование с натуры. Портрет одноклассника , друга.			
23.	Основные правила конструктивного рисования фигуры человека. Рисование с натуры.			
24.	Изображение фигуры человека в движении. Беседа.			
25.	Литература , Музыка , Театр. Маски , грим. Беседа.			
26.	Конструктивный рисунок рук в разном положении.			
27.	Лепка. Лепим героев сказки.			
28.	Беседа " Мастера лаковой миниатюры ". Эскиз иллюстрация к былинке " Садко ".			
29.	Изображение фигур сказочных героев.			
30.	Города будущего. Эскиз - проект.			
31.	Конструктивный рисунок интерьера.			

	Цветовое решение интерьера.			
32.	"Этот День Победы"...Эскиз литературного произведения на тему ВОВ			
33.	Изразцы. Эскиз изразца для печки. Беседа.			
34.	Плакат на тему : " Защитим весенние перво-цветы".			

ЦИФРОВЫЕ ОБРАЗОВАТЕЛЬНЫЕ РЕСУРСЫ И РЕСУРСЫ СЕТИ ИНТЕРНЕТ

1. «Единое окно доступа к образовательным ресурсам»- <http://windows.edu/ru>
2. «Единая коллекция цифровых образовательных ресурсов» - <http://school-collektion.edu/ru>
3. «Федеральный центр информационных образовательных ресурсов» - <http://fcior.edu.ru>, <http://eor.edu.ru>